

*Dados preliminares sujeitos a alterações

Sarampo no Mundo - TOP 10 OMS* setembro/2022 a fevereiro/2023

Índia	61.562
Iêmen	10.046
Etiópia	4.388
Paquistão	4.149
Indonésia	4.119
Somália	3.925
RD Congo	2.543
Camarões	1.895
Afeganistão	1.816
Nigéria	1.630

*Organização Mundial da Saúde

Sarampo nas Américas - OPAS* SE 23/2023 (até 17/06/2023)

UF	2022	2023
EUA	118	14
Brasil	42	-
Canadá	3	6
Argentina	2	-
Equador	1	-
Paraguai	1	-

*Organização Pan-Americana de Saúde

Sarampo no Brasil - MS* 2021 a 2023 (até SE 22/2023)

UF	2021	2022	2023
Amapá	534	30	-
Pará	116	1	-
Alagoas	11	-	-
São Paulo	9	8	-
Ceará	3	-	-
Rio de Janeiro	3	2	-
Total	676	41	0

*Ministério da Saúde

Óbitos no Brasil

2020 - 10
2021 - 02

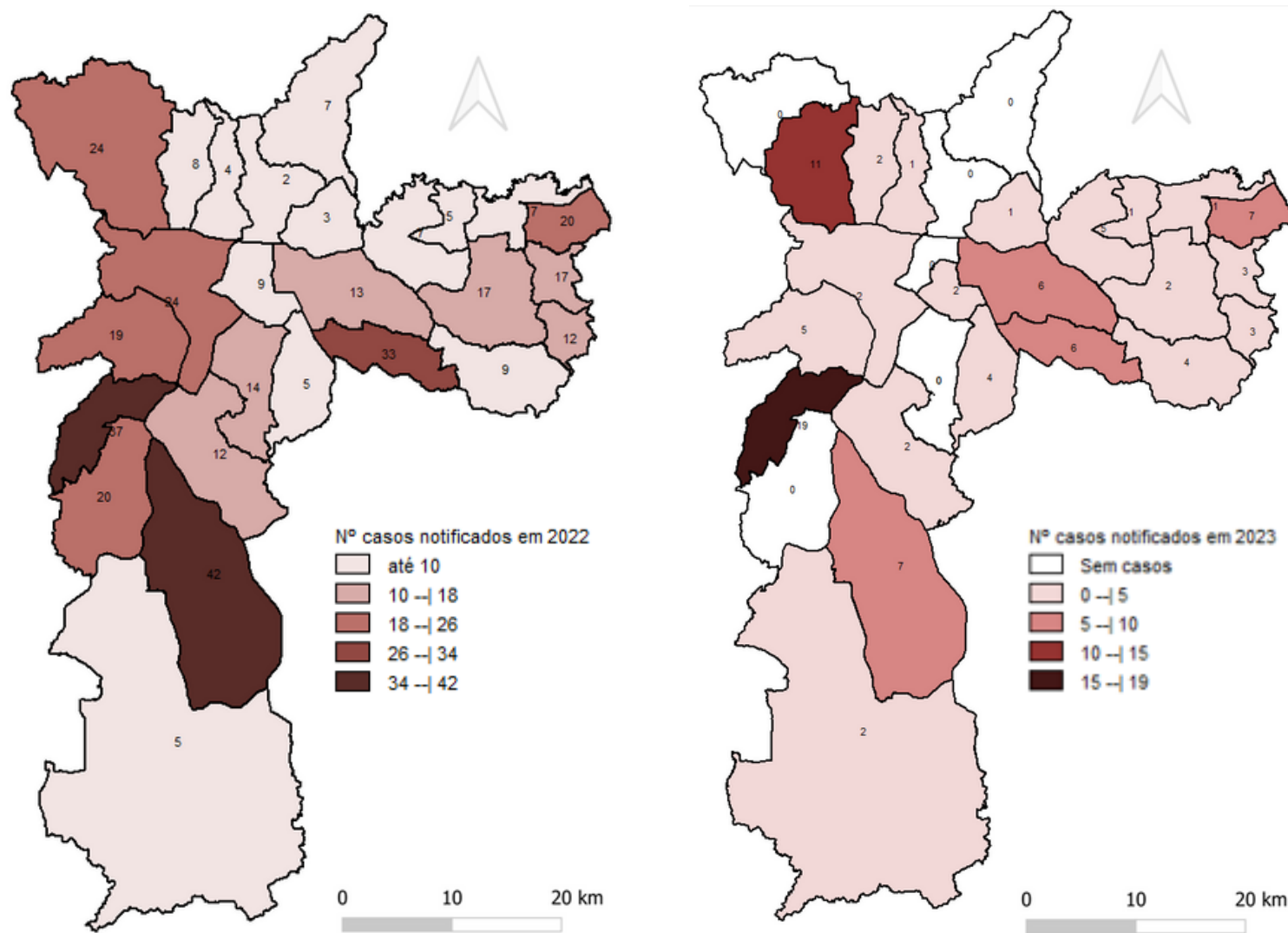
Sarampo no MSP*, 2017 a 2023

Classificação	2017	2018	2019	2020	2021	2022	2023
Confirmados	0	3	9.369	451	7	5	0
Investigação	0	0	0	0	0	0	10
Descartados	9	163	16.089	687	211	371	86
TOTAL	9	166	25.458	1.138	218	376	96

Fonte: SINAN NET.

*Município de São Paulo

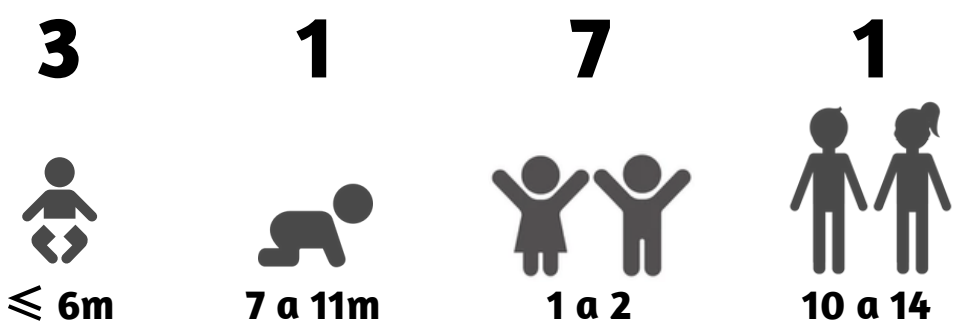
Casos Notificados por UVIS* de residência, 2022 e 2023



Fonte: SINAN NET.

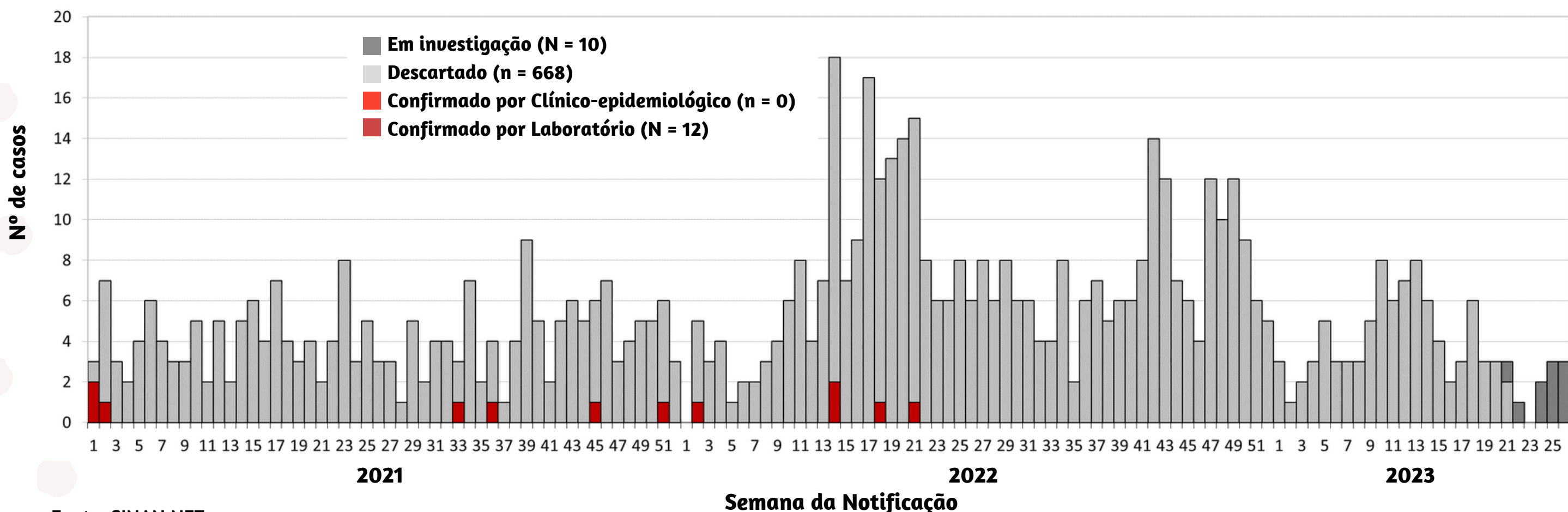
*Unidade de Vigilância em Saúde

Casos confirmados por faixa etária, 2021 a 2023



Fonte: SINAN NET.

Casos notificados por SE e classificação final, residentes no MSP, 2021 a 2023



Fonte: SINAN NET.